

Arbeitsräume individuell einrichten.



© Wertheim 01/2008

Allgemeines

Das Sortiment der Wertheim-Stahlmöbel umfasst Türen- und Ladenschränke sowie Kassierladen, die für den Einbau in Schalterpulte konzipiert sind. Verschiedenste variable Einrichtungsmöglichkeiten decken jedes Ablageproblem ab.

Qualität

Der Qualitätsanspruch aller Wertheim-Stahlmöbel basiert auf jahrzehntelanger Erfahrung in Konstruktion und Produktion. Wertheim-Stahlmöbel in einwandiger Stahlblech-Bauweise sind flamm-sicher und senken im Falle eines Schadenfeuers die Brandlast. Die hochwertige Verarbeitung aus kaltgewalztem Stahlblech bewirkt hohe Stabilität der Schrankkörper, Türen, Laden und Inneneinrichtungen.

Oberfläche

Wertheim-Stahlmöbel werden außen standardmäßig in RAL 7035 (lichtgrau) bzw. RAL 7030 (stein-grau) lackiert. Die Inneneinrichtungen werden serienmäßig in RAL 7022 (umbragrau) ausgeführt. Individuelle Oberflächengestaltungen sind möglich.

Service

Wertheim bietet ständige Erreichbarkeit unter der Service-Hotline: +43 (0)1 / 604 91 66 - 300. Kom-petente Auskünfte, schnellste Reaktionszeiten und bestens geschulte Servicetechniker sichern reibungs-lose Wartungen und Serviceleistungen.

Garantie

Wertheim-Stahlmöbel haben eine Garantie von 2 Jahren (ausgenommen Elektronik- Bauteile). Soll-te trotz Qualitätssicherung unser Produkt innerhalb dieser Zeit einen Defekt aufweisen, wird dieser an Ort und Stelle kostenlos behoben.

STAHLMÖBEL

■ Flügeltürschränke	Seite 4
■ Einschwenktürschränke	Seite 5
■ Ladenschränke	Seite 6
■ Kassierladen	Seite 9
■ Lackierungen	Seite 11



■ FLÜGELTÜRSCHRÄNKE


Standardausführung

Sperre: 1 Druckzylinderschloss mit 2 Schlüsseln, verschieden- oder gleichsperrig
 Lackierung: außen RAL 7035 lichtgrau oder RAL 7030 steingrau,
 Inneneinrichtungen RAL 7022 umbragrau


Modell	Maße außen (mm)*			Ausführung (FB = Fachboden)
	hoch	breit	tief	
KN 312/104	1990	975	450	4 FB
KN 312/153	1990	975	450	3 FB + 1 versperrb. Innenschließfach
KN 312/201	853	975	450	1 FB
KN 312/304	1990	1185	450	4 FB
KN 312/353	1990	1185	450	3 FB + 1 versperrb. Innenschließfach
KN 312/401	853	1185	450	1 FB
KN 312/503	1350	628	450	3 FB

* Zu der angegebenen Schrankaußentiefe sind noch 40 mm für Beschläge einzukalkulieren!

Optionen	Optionen
Doppelbartschloss (anstelle Druckzylinderschloss)	Zusätzlicher Fachboden
Doppelbartschloss (als Gegensperre)	Ausziehbarer Hängerahmen
Sonderlackierung außen (RAL)	Hängestange



KN 312/104




KN 312/153



KN 312/201



KN 312/304



KN 312/353



KN 312/401

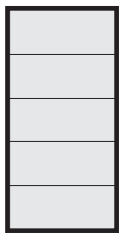



KN 312/503


Flügeltürschrank KN 312/104



Einschwenktürschrank KN 322/10
mit Sondereinrichtung



KN 322/104



KN 322/153



KN 322/504



KN 322/201

■ EINSCHWENKTÜRSCHRÄNKE

Standardausführung

Sperre: 1 Druckzylinderschloss mit 2 Schlüsseln, verschieden- oder gleichsperrig

Lackierung: außen RAL 7035 lichtgrau oder RAL 7030 steingrau,
Inneneinrichtungen RAL 7022 umbragrau

Modell	Maße außen (mm)*			Ausführung (FB = Fachboden)
	hoch	breit	tief	
KN 322/104	1990	975	450	4 FB
KN 322/153	1990	975	450	3 FB + 1 versperrb. Innenschließfach
KN 322/201	853	975	450	1 FB
KN 322/504	1990	523	450	4 FB

* Zu der angegebenen Schrankaußentiefe sind noch 40 mm für Beschläge einzukalkulieren!

Optionen	Optionen
Doppelbartschloss (anstelle Druckzylinderschloss)	Zusätzlicher Fachboden
Doppelbartschloss (als Gegensperre)	Ausziehbarer Hängerahmen
Sonderlackierung außen (RAL)	Hängestange



Ladenschrank KW 112/803

■ LADENSCHRÄNKE

Alle Laden sind mit einer Einzelschubsperrung ausgestattet, was das gleichzeitige Ausziehen mehrerer Laden verhindert (Kippgefahr). Die Laden sind voll ausziehbar ausgeführt und laufen leichtgängig auf kugelgelagerten Teleskopauszügen.

Standardausführung

Sperre: 1 Druckzylinderschloss mit 2 Schlüsseln, verschieden- oder gleichsperrig

Lackierung: außen RAL 7035 lichtgrau oder RAL 7030 steingrau,
Inneneinrichtungen RAL 7022 umbragrau

Einrichtung: jede Karteibahn mit 2 Schwenkkartenstützen



Ladenschränke KW 112/16.

Modell	Maße außen (mm)			Einrichtung (Format*, Kapazität - Ablageart)
	hoch	breit	tief	
KW 112/162	720	410	642	A4 quer 1,1 lfm - Stehkartei
KW 112/163	720	410	642	A4 quer 1,1 lfm - Hängerahmen
KW 112/164	720	410	642	Quart 1,1 lfm - Stehkartei
KW 112/161	720	410	642	A5 hoch 2,2 lfm - Stehkartei



Ladenschränke KW 112/14.

Modell	Maße außen (mm)			Einrichtung (Format*, Kapazität - Ablageart)
	hoch	breit	tief	
KW 112/142	1035	410	642	A4 quer 1,7 lfm - Stehkartei
KW 112/143	1035	410	642	A4 quer 1,7 lfm - Hängerahmen
KW 112/144	1035	410	642	Quart 1,7 lfm - Stehkartei
KW 112/141	1035	410	642	A5 hoch 3,3 lfm - Stehkartei




Ladenschränke KW 112/12.					
Modell	Maße außen (mm)			Einrichtung (Format*, Kapazität - Ablageart)	
	hoch	breit	tief		
KW 112/122	1350	410	642	A4 quer	2,2 lfm - Stehkartei
KW 112/123	1350	410	642	A4 quer	2,2 lfm - Hängerahmen
KW 112/124	1350	410	642	Quart	2,2 lfm - Stehkartei
KW 112/121	1350	410	642	A5 hoch	4,4 lfm - Stehkartei




Ladenschränke KW 112/32.					
Modell	Maße außen (mm)			Einrichtung (Format*, Kapazität - Ablageart)	
	hoch	breit	tief		
KW 112/321	1035	460	642	Folio quer	1,7 lfm - Stehkartei
KW 112/322	1035	460	642	Folio quer	1,7 lfm - Hängerahmen




Ladenschränke KW 112/30.					
Modell	Maße außen (mm)			Einrichtung (Format*, Kapazität - Ablageart)	
	hoch	breit	tief		
KW 112/301	1350	460	642	Folio quer	2,2 lfm - Stehkartei
KW 112/302	1350	460	642	Folio quer	2,2 lfm - Hängerahmen



Ladenschränke KW 112/84.					
Modell	Maße außen (mm)			Einrichtung (Format*, Kapazität - Ablageart)	
	hoch	breit	tief		
KW 112/842	720	780	642	A4 quer	2,2 lfm - Stehkartei
KW 112/843	720	780	642	A4 quer	2,2 lfm - Hängerahmen
KW 112/844	720	780	642	Quart	2,2 lfm - Stehkartei
KW 112/841	720	780	642	A5 hoch	4,4 lfm - Stehkartei

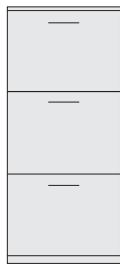


Ladenschränke KW 112/82.					
Modell	Maße außen (mm)			Einrichtung (Format*, Kapazität - Ablageart)	
	hoch	breit	tief		
KW 112/822	1035	780	642	A4 quer	3,3 lfm - Stehkartei
KW 112/823	1035	780	642	A4 quer	3,3 lfm - Hängerahmen
KW 112/824	1035	780	642	Quart	3,3 lfm - Stehkartei
KW 112/821	1035	780	642	A5 hoch	6,6 lfm - Stehkartei



Ladenschränke KW 112/80.					
Modell	Maße außen (mm)			Einrichtung (Format*, Kapazität - Ablageart)	
	hoch	breit	tief		
KW 112/802	1350	780	642	A4 quer	4,4 lfm - Stehkartei
KW 112/803	1350	780	642	A4 quer	4,4 lfm - Hängerahmen
KW 112/804	1350	780	642	Quart	4,4 lfm - Stehkartei
KW 112/801	1350	780	642	A5 hoch	8,8 lfm - Stehkartei

■ LADENSCHRÄNKE (Fortsetzung)



Ladenschränke KW 112/521				
Modell	Maße außen (mm)			Einrichtung (Format*, Kapazität - Ablageart)
	hoch	breit	tief	
KW 112/521	1350	600	642	A4 hoch 3,3 lfm - Stehkartei



Ladenschränke KW 112/48.				
Modell	Maße außen (mm)			Einrichtung (Format*, Kapazität - Ablageart)
	hoch	breit	tief	
KW 112/481	1035	600	642	A5 quer 4,5 lfm - Stehkartei
KW 112/483	1035	600	642	A6 hoch 9,0 lfm - Stehkartei



Ladenschränke KW 112/46.				
Modell	Maße außen (mm)			Einrichtung (Format*, Kapazität - Ablageart)
	hoch	breit	tief	
KW 112/461	1350	600	642	A5 quer 6,8 lfm - Stehkartei
KW 112/463	1350	600	642	A6 hoch 13,6 lfm - Stehkartei



Ladenschränke KW 112/421				
Modell	Maße außen (mm)			Einrichtung (Format*, Kapazität - Ablageart)
	hoch	breit	tief	
KW 112/421	1035	600	642	A6 quer 10,2 lfm - Stehkartei



Ladenschränke KW 112/401				
Modell	Maße außen (mm)			Einrichtung (Format*, Kapazität - Ablageart)
	hoch	breit	tief	
KW 112/401	1350	600	642	A6 quer 13,6 lfm - Stehkartei

*Ablageformate nach DIN

A4 quer	= 210 x 297 mm
A4 hoch	= 297 x 210 mm
A5 quer	= 148 x 210 mm
A5 hoch	= 210 x 148 mm
A6 quer	= 105 x 148 mm
A6 hoch	= 148 x 105 mm
Folio quer	= 250 x 360 mm
Quart	= 250 x 320 mm

Optionen

Druckzylinderschloss (als Gegensperre)
Sonderlackierung außen (RAL)
Bodenblech pro Lade
Einrichtung mit Sonderformaten

■ KASSIERLADEN

Die Lade ist voll ausziehbar ausgeführt und läuft leichtgängig auf kugelgelagerten Teleskopauszügen.

Standardausführung

Sperre: Einbauzylinderschloss mit 2 Schlüsseln

Lackierung: RAL 7035 lichtgrau oder RAL 7030 steingrau

Modell	Körpermaße außen (mm)			Ladenmaße innen (mm)			Kassiereinrichtung*
	hoch	breit	tief	hoch	breit	tief	
KWL 780200	230	780	602	164	685	550	mit
KWL 780100	230	780	602	164	685	550	ohne

*Kassiereinrichtung bestehend aus: 8 Banknotenfächern
1 Zählbrett
12 Hartgeldmulden
14 Sortenfächer



Kassierlade KWL 780200



Kassierlade KWL 410200

Modell	Körpermaße außen (mm)			Ladenmaße innen (mm)			Kassiereinrichtung*
	hoch	breit	tief	hoch	breit	tief	
KWL 410200	230	410	602	164	327	550	mit
KWL 410100	230	410	602	164	327	550	ohne

*Kassiereinrichtung bestehend aus: 8 Banknotenfächern
1 Zählbrett

■ ELEKTRONISCH GESTEUERTE KASSIERLADEN

Mit elektronisch gesteuerten Kassierladen wird komfortable Bedienbarkeit und höchste Sicherheit garantiert.

Das Aufsperrern mit Schlüssel ist nicht mehr nötig, denn die berührungslosen Zutrittsmedien, wie KeyCards, Codes oder Swatch-Access-Uhren, ermöglichen eine komfortable Ladenöffnung und bieten zugleich höchste Sicherheit.

Standardausführung

Sperre: elektronisch mittels KeyCard oder Code

Lackierung: RAL 7016 anthrazitgrau



*Elektronisch gesteuerte Kassierlade.
Der Leser ist unmittelbar neben der Lade
am Stulp der Steuerungslade angeordnet.*

Modell	Körpermaße außen (mm)			Ladenmaße innen (mm)			Kassiereinrichtung*
	hoch	breit	tief	hoch	breit	tief	
ELKL	170	391	580	130	330	538	mit

*Kassiereinrichtung bestehend aus: 8 Banknotenfächern
1 Zählbrett

■ LACKIERUNGEN

Das breite Spektrum an RAL-Farbtönen ermöglicht individuelle Gestaltungen. Wertheim liefert jeden gewünschten RAL-Farbtön. Die Originaltöne sind der RAL-Farbkarte zu entnehmen. Eventuelle Farbabweichungen sind drucktechnisch bedingt.

Standard RAL-Farben



RAL 7035 - Lichtgrau




RAL 7030 - Steingrau




RAL 7022 - Umbragrau

RAL-Farben (ohne Aufpreis)



RAL 1013 - Perlweiß




RAL 1015 - Hellelfenbein



RAL 7032 - Kieselgrau



RAL 8014 - Sepiabraun




RAL 9001 - Cremeweiß

Auszug aus der RAL-Farbkarte (mit Aufpreis)



RAL 1000 - Grünbeige



RAL 1002 - Sandgelb



RAL 1014 - Elfenbein



RAL 1020 - Olivgelb



RAL 1021 - Rapsgelb



RAL 1032 - Ginstergelb




RAL 2000 - Gelborange



RAL 2008 - Hellrotorange



RAL 2011 - Tieforange



RAL 2012 - Lachsorange




RAL 3000 - Feuerrot



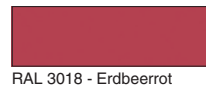
RAL 3002 - Kaminrot



RAL 3005 - Weinrot



RAL 3014 - Altrosa



RAL 3018 - Erdbeerrot



RAL 3027 - Himbeerrot



RAL 3031 - Orientrot



RAL 4003 - Erikaviolett



RAL 4004 - Bordeauxviolett



RAL 4005 - Blaulila




RAL 5000 - Violettblau



RAL 5002 - Ultramarinblau



RAL 5003 - Saphirblau



RAL 5004 - Schwarzblau




RAL 5007 - Brillantblau



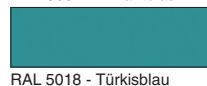
RAL 5011 - Stahlblau



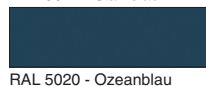
RAL 5012 - Lichtblau




RAL 5014 - Taubenblau




RAL 5018 - Türkisblau



RAL 5020 - Ozeanblau




RAL 6000 - Patinagrün



RAL 6002 - Laubgrün



RAL 6003 - Olivgrün



RAL 6005 - Moosgrün



RAL 6007 - Flaschengrün



RAL 6009 - Tannengrün




RAL 6011 - Resedagrün



RAL 6013 - Schilfgrün



RAL 6017 - Maigrün



RAL 6020 - Chromoxidgrün



RAL 6021 - Bläßgrün



RAL 6033 - Minttürkis




RAL 6034 - Pastelltürkis



RAL 7001 - Silbergrau



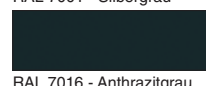
RAL 7004 - Signalgrau




RAL 7005 - Mausgrau



RAL 7011 - Eisengrau



RAL 7016 - Anthrazitgrau



RAL 7021 - Schwarzgrau



RAL 7023 - Betongrau



RAL 7024 - Graphitgrau



RAL 7036 - Platingrau




RAL 7042 - Verkehrsgrau A



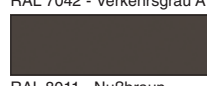
RAL 8001 - Ockerbraun




RAL 8002 - Signalbraun



RAL 8007 - Rehbraun



RAL 8011 - Nußbraun




RAL 8012 - Rotbraun



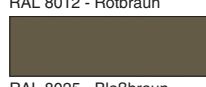
RAL 8015 - Kastanienbraun



RAL 8016 - Mahagonibraun



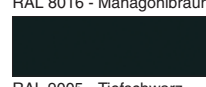
RAL 8017 - Schokoladebraun




RAL 8025 - Bläßbraun




RAL 9002 - Grauweiß



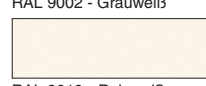
RAL 9005 - Tiefschwarz




RAL 9006 - Weißaluminium



RAL 9007 - Graualuminium



RAL 9010 - Reinweiß



RAL 9011 - Graphitschwarz

