

Bankpost sicher deponieren.



© Wertheim 07/2008

Allgemeine Information

Briefschließfachschränke dienen dem Postverkehr zwischen Bank und Kunden, unabhängig von den Öffnungszeiten. Sie zeichnen sich durch eine solide Konstruktion aus. Der aus verzinktem Blech gefertigte Körper ist korrosionsbeständig, der bankseitige Abschluss ist wärmeisoliert. Die Fächer sind platzsparend dimensioniert und durch eine herausnehmbare Kunststofftasche bedienerfreundlich gestaltet.

Fachausstattung

Sperre: Magnetschiebeschloss mit 2 Schlüsseln, dazu ein Schlüsselschutz
 Maße innen: H x B x T = 50 x 158 x 240 mm (auch für Einwurftresortaschen bzw. -kassetten geeignet)
 Einrichtung: 1 entnehmbare Tasse pro Fach


Oberflächen

Die Schrankkörperteile sind aus verzinktem Stahlblech. Alle Sichtflächen sind aus Aluminium hergestellt. Die Aluminiumteile werden natur eloxiert oder lackiert (alle RAL-Farbtöne möglich). Die Fachnummerierung ist graviert und färbig ausgelegt.

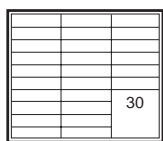
Modelle

LBS: Beschickung von hinten durch versperrbare Flügeltüren.

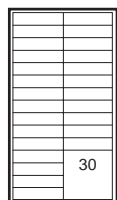
LBT: Beschickung von vorne durch eine versperrbare Fronttür, die alle Fachtüren trägt.



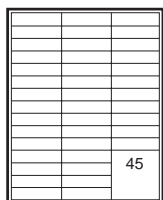
LBS/LBT 020102



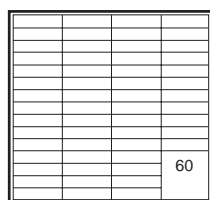
LBS/LBT 030103



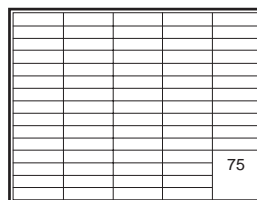
LBS/LBT 030152



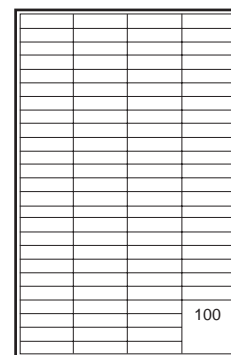
LBS/LBT 045153



LBS/LBT 060154



LBS/LBT 075155



LBS/LBT 100254

Modelle LBS				
Modell	Fächer	Maße außen (mm)		
		hoch	breit	tief
LBS020102	20	591	471	298
LBS030103	30	591	666	298
LBS030152	30	846	471	298
LBS045153	45	846	666	298
LBS060154	60	846	861	298
LBS075155	75	846	1056	298
LBS100254	100	1356	861	298

Modelle LBT				
Modell	Fächer	Maße außen (mm)		
		hoch	breit	tief
LBT020102	20	591	471	320
LBT030103	30	591	666	320
LBT030152	30	846	471	320
LBT045153	45	846	666	320
LBT060154	60	846	861	320
LBT075155	75	846	1056	320
LBT100254	100	1356	861	320

Option

Verkleidung (Korpus) bei Portaleinbau LBS